

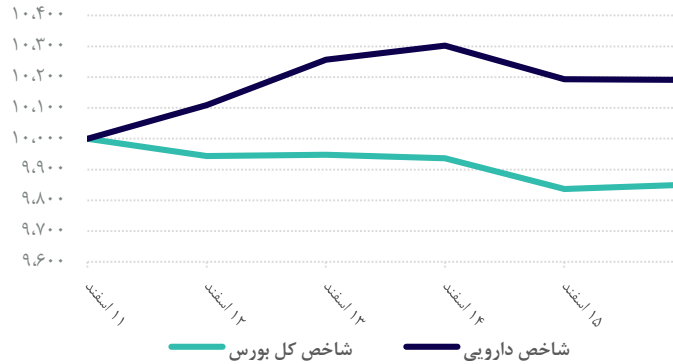
گزارش هفتگی بورس در صنعت دارو

هفته دوم اسفند ۱۳۹۷



حقوق مادی و معنوی این اثر متعلق به گروه مانا می باشد.

مقایسه شاخص کل بورس با شاخص حوزه دارو



* شاخص کل و شاخص دارویی با مبنای ۱۰۰۰۰ نمایش داده شده است.

بازار شرکت های دارویی

ارزش روز بازار
۱۹۷،۲۸۳ (میلیارد ریال)

درصد بازدهی
۱/۷۶٪

P/E
موزون ۷/۴۶

گزیده اخبار بورس در هفته گذشته

زهراوی شرکت داروسازی زهراوی در هفته گذشته رشد قیمت بزرگی را تجربه کرده است (۲۰.۷٪+) و پس از پایان روز معاملاتی ۱۵/۱۲/۹۷ این نماد به علت برگزاری مجمع فوق العاده به منظور بررسی افزایش سرمایه و یا ماده ۱۴۱، متوقف شد.

روز دارو شرکت روز دارو که در یک ماه گذشته روندی صعودی را تجربه کرده است در روز ۱۳/۱۲/۹۷ حراج مجدد داشت و رشدی ۲۶٪+ ثبت کرد.

عبیدی معاملات سهام داروسازی عبیدی که به صورت تجمعی بالاترین ارزش را در گروه شرکت های دارویی در هفته گذشته داشت، در تاریخ ۱۴/۱۲/۹۷ به علت برگزاری مجمع سالانه متوقف شد.

جابر این حیان حق تقدم سهام شرکت جابر این حیان که در روز های گذشته روندی نزولی پیدا کرده بود، در روز ۱۳/۱۲/۹۷ حراج مجدد داشت و افتی ۲۱٪- پیدا کرد.

البرز بالک سهام شرکت مواد اولیه البرز بالک که در ۲ روز گذشته رشد قیمتی بالایی را تجربه کرد، با اختلاف بالاترین ارزش معاملات را در روز ۱۵/۱۲/۹۷ داشت.

عنوان	شاخص دارویی	شاخص کل
۸/۱۲/۹۷	۱۲،۷۵۳	۱۶۵،۲۹۵
۱۱/۱۲/۹۷	۱۲،۸۹۲	۱۶۴،۳۷۰
۱۲/۱۲/۹۷	۱۳،۰۸۰	۱۶۴،۴۴۳
۱۳/۱۲/۹۷	۱۳،۱۳۸	۱۶۴،۲۳۹
۱۴/۱۲/۹۷	۱۳،۰۰۰	۱۶۲،۵۹۴
۱۵/۱۲/۹۷	۱۲،۹۹۷	۱۶۲،۸۲۷



بازدهی یورو
-۳/۵۷٪



بازدهی سکه امامی
-۲/۴۰٪



بازدهی سهام
-۱/۴۹٪




متوسط بازدهی اوراق خزانه اسلامی (YTM)
۲۲/۹۸٪

شرکت های برتر گروه دارویی

حجم کل معاملات شرکت های دارویی در هفته گذشته: ۱۱۷ میلیون سهم

ارزش کل معاملات شرکت های دارویی در هفته گذشته: ۵۹۹،۵۹۳ میلیون ریال

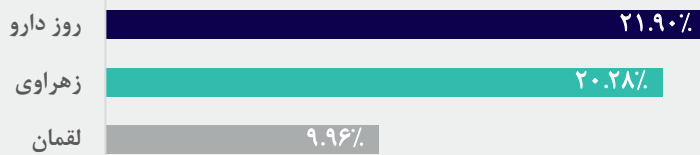
بیشترین ارزش معاملات (میلیون ریال)



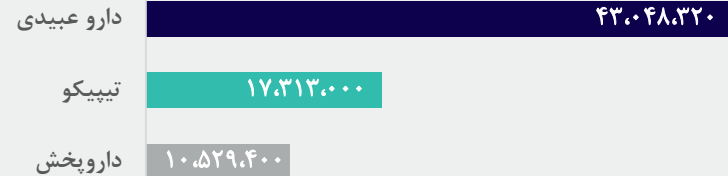
بیشترین حجم معاملات




بیشترین بازدهی



بیشترین ارزش روز (میلیون ریال)



کم ریسک ترین



بیشترین P/E



اخبار هفته گروه دارویی در بورس

تاریخ	شرکت	عنوان خبر	شرح خبر	تغییر قیمت نماد
۹۷/۱۲/۱۳	روز دارو	حراج مجدد نماد معاملاتی درروز	نماد معاملاتی شرکت روز دارو باتوجه به عدم کشف قیمت بدون محدودیت نوسان قیمت با استفاده از مکانیزم حراج معامله شد.	رشد ۰.۲۶٪ قیمت سهم ▲
۹۷/۱۲/۱۳	جابران حیان	حراج مجدد نماد معاملاتی	نماد معاملاتی حق تقدم شرکت داروسازی جابر ابن حیان، باتوجه به عدم کشف قیمت در روز معاملاتی قبل بدون محدودیت نوسان قیمت با استفاده از مکانیزم حراج معامله شد.	افت ۰.۲۱٪ قیمت سهم ▼
۹۷/۱۲/۱۴	عبیدی	توقف نماد معاملاتی	معاملات داروسازی دکتر عبیدی جهت برگزاری مجمع عمومی عادی سالیانه به منظور تصویب صورتهای مالی متوقف شد.	افت ۰.۵٪ قیمت سهم ▼
۹۷/۱۲/۱۴	زهرای	تشکیل صف خرید	اولین معامله ی ثبت شده در روز، ۰.۵٪+ بوده است و تا آخر روز نیز با همین قیمت مبادله شده که البته به دلیل نسبت بسیار بالای تقاضا به عرضه صف طولانی ای بالغ بر بیش از ۱۲ برابر کل حجم معاملات روز، تشکیل شده است.	رشد ۰.۵٪ قیمت سهم ▲
۹۷/۱۲/۱۵	زهرای	وقفه معاملات نماد به علت تغییرات بیش از ۲۰٪ قیمت	شرکت داروسازی زهرای با توجه به تغییرات بیش از ۲۰ درصدی قیمت سهم، به مدت ۶۰ دقیقه در وضعیت سفارش گیری قرار گرفت. صف تقاضای خرید حدود ۵ برابر کل حجم معاملات بوده است.	رشد ۰.۵٪ قیمت سهم ▲
۹۷/۱۲/۱۵	زهرای	توقف نماد	در پایان معاملات امروز، شرکت داروسازی زهرای جهت برگزاری مجمع عمومی فوق العاده به منظور تصمیم گیری در خصوص افزایش سرمایه، طور فوق العاده متوقف شد.	-
۹۷/۱۲/۱۵	روز دارو	افت ۰.۵٪ بعد از یک ماه	در حالیکه در بیش از یک ماه گذشته روند قیمت سهم شرکت کاملاً صعودی بوده و در تاریخ ۹۷/۱۲/۱۳ نیز حراج مجدد انجام شده (بیش از ۰.۲۷٪ رشد)، در این تاریخ دچار افت ۰.۵٪ شده است.	افت ۰.۵٪ قیمت سهم ▼
			نکته ی قابل توجه در معاملات امروز خروج فرد حقوقی با ۲۰۰.۰۰۰ سهم (۰.۷۶٪ حجم کل معاملات امروز) از این شرکت می باشد که می توان آن را از عوامل موثر در کاهش قیمت امروز این نماد دانست.	
			این نماد با اختلاف زیاد بالاترین ارزش معاملات را در این تاریخ در گروه شرکت های دارویی کسب کرده و در دو روز اخیر روندی صعودی (۰.۳۰۲٪+ و ۰.۵٪+) داشته است.	
۹۷/۱۲/۱۵	البرز بالک	بالاترین ارزش معاملات گروه	این در حالی است که حدود ۰.۳۵٪ از کل حجم معاملات امروز این نماد، در اولین لحظات شروع کار بورس صورت گرفته که همگی در بازه ۰.۵٪+ بوده اند ولی در ادامه و دقایقی بعد روند نزولی گرفته و در ادامه با در پیش گرفتن روندی ثابت، قیمت پایانی سهم روی عدد ۰.۳۰۲٪+ تثبیت شد.	رشد ۰.۵٪ قیمت سهم ▲



مجامع پیش روی شرکت های دارویی

نام شرکت	تاریخ برگزاری	عنوان مجمع	موضوع
عبیدی	۹۷/۱۲/۱۸	مجمع عمومی عادی سالیانه	تصویب صورت‌های مالی سال (دوره) مالی منتهی به ۹۷/۰۹/۳۰
ریشمک	۹۷/۱۲/۲۳	مجمع عمومی عادی سالیانه	تصویب صورت‌های مالی سال (دوره) مالی منتهی به ۹۷/۰۹/۳۰
زهرای	۹۷/۱۲/۱۹	مجمع عمومی فوق العاده	تصمیم گیری در خصوص افزایش سرمایه و مفاد ماده ۱۴۱ قانون تجارت

اطلاعات کلی شرکت های دارویی بورسی

ردیف	شرکت	نماد	ارزش بازار (میلیون ریال)	قیمت پایانی	بازدهی هفته	دامنه قیمت هفتگی		ریسک	P/E	P/S
						بیشترین	کمترین			
۱	داروسازی جابر ابن حیان	دجابر	۴,۵۷۴,۵۵۶	۳,۹۹۳	-۰.۲%	۴,۰۸۷	۳,۹۱۰	٪۱.۲	۳.۵۶	۱.۹۹
۲	تولید مواد اولیه داروپخش	دتماد	۲,۶۱۱,۰۰۰	۵,۲۳۲	-۳/۱%	۵,۶۳۵	۵,۰۷۶	٪۱.۷	۶.۲	۱.۶۸
۳	شیمی دارویی داروپخش	دشیمی	۱,۰۱۵,۴۱۰	۳,۹۵۱	-۳.۸%	۴,۲۰۰	۳,۹۲۳	٪۱.۲	۸.۸۵	۰.۹۳
۴	گروه دارویی سبحان	دسبحا	۷,۲۶۱,۴۲۵	۲,۶۷۰	-۲%	۲,۷۵۰	۲,۶۳۰	٪۲.۱	۳.۳۸	۵.۴۴
۵	داروسازی روزدارو	دروز	۲,۱۵۰,۶۰۸	۳,۰۶۳	+۱۷%	۳,۵۷۰	۲,۶۴۷	٪۳.۹	۲۱۹.۵	۳.۳۷
۶	گروه سرمایه گذاری البرز	والبر	۷,۱۳۳,۷۹۳	۱,۹۵۱	-۱.۹%	۲,۰۲۸	۱,۹۰۰	٪۰.۶	۴.۱	۴.۵۹
۷	سبحان دارو	دسبحان	۳,۸۶۳,۵۳۰	۳,۷۴۵	-۱.۱%	۳,۸۷۲	۳,۷۱۳	٪۰.۵	۴.۴۷	۱.۹۷
۸	کارخانجات داروپخش	دارو	۴,۰۳۳,۷۵۰	۶,۴۷۰	+۱.۸%	۶,۵۴۵	۶,۳۲۰	٪۰.۸	۵.۹۲	۰.۹۸
۹	داروسازی سبحان آنکولوژی	دسانکو	۱,۳۶۴,۶۸۵	۱,۵۸۱	-۱۰.۳%	۱,۸۳۰	۱,۵۸۱	٪۱.۵	۲۸.۳	۱.۰۹
۱۰	داروسازی تولید دارو	دتولید	۹۶۱,۲۶۰	۲,۵۹۰	-۱.۲%	۲,۶۹۰	۲,۵۳۰	٪۱.۳	۸.۴۴	۰.۷۹
۱۱	تولید مواد اولیه البرز بالک	دبالک	۴۸۴,۱۶۰	۲,۸۱۵	+۴.۶%	۲,۸۶۴	۲,۶۱۱	٪۲.۱	۸۶.۳	۱.۰۳
۱۲	داروسازی کاسپین تامین	کاسپین	۲,۷۱۸,۴۵۰	۱۸,۰۰۰	+۴.۹%	۱۸,۴۶۰	۱۷,۲۷۰	٪۱.۴	۷.۲۲	۱.۲
۱۳	سرمایه گذاری شفا دارو	شفا	۵,۱۸۲,۴۱۵	۴,۴۰۴	۴.۸%	۴,۴۰۴	۴,۱۱۰	٪۲.۷	۴.۳۹	۴.۳۱
۱۴	سرمایه گذاری داروئی تامین	تیبیکو	۱۷,۳۱۳,۰۰۰	۵,۹۹۶	+۳.۴%	۶,۰۰۰	۵,۸۱۰	٪۰.۵	۵.۷۶	۵.۴۳
۱۵	کی بی سی	کی بی سی	۹۳۴,۰۹۰	۳,۲۹۰	-۳.۶%	۳,۳۲۷	۳,۱۳۰	٪۲.۷	۶.۴۲	۰.۶۴
۱۶	تولید و صادرات ریشمک	ریشمک	۳,۲۷۹,۰۰۰	۸,۹۸۲	-۱.۳%	۹,۳۱۱	۸,۸۴۶	٪۰.۳	۷.۶۶	۸.۸۷
۱۷	ایران دارو	دیران	۹۴۲,۳۴۰	۱,۷۸۰	۰.۷%	۱,۸۰۰	۱,۷۶۱	٪۰.۷	۱۱.۱۱	۱.۳
۱۸	داروسازی زهراوی	دزهراوی	۴,۴۶۲,۸۰۰	۱,۷۸۲	+۲۰%	۱,۷۸۲	۱,۵۵۳	٪۱.۷	-۷.۳۹	۱.۶۳

اطلاعات کلی شرکت های دارویی بورسی

ردیف	شرکت	نماد	ارزش بازار (میلیون ریال)	قیمت پایانی	بازده هفته	دامنه قیمت هفتگی		ریسک	P/E	P/S
						بیشترین	کمترین			
۱۹	داروسازی اکسیر	دلر	۳,۶۰۱,۳۵۰	۷,۹۵۰	-۲.۵٪	۷,۹۳۱	۸,۲۸۹	۰.۳۰٪	۱۲.۵	۱.۰۶
۲۰	داروسازی ابوریحان	دابور	۳,۲۰۲,۵۵۲	۸,۱۹۵	-۰.۱٪	۷,۸۵۵	۸,۵۸۹	۱.۸۰٪	۶.۳۴	۱.۷
۲۱	صنعتی کیمیدارو	دکیمی	۲,۳۱۰,۳۳۶	۴,۰۲۵	+۳٪	۳,۷۵۸	۴,۰۹۰	۱.۲۰٪	۳.۳۹	۱.۸۸
۲۲	لابراتوارهای رازک	درازک	۶,۴۹۲,۷۵۷	۱۰,۸۰۳	-۳.۵٪	۱۰,۷۰۷	۱۱,۲۹۹	۰.۵۰٪	۶.۶۶	۲.۶۸
۲۳	دارویی و بهداشتی لقمان	دلقما	۱,۵۷۲,۷۵۰	۲,۳۶۰	+۱۱.۴٪	۲,۱۰۷	۲,۳۶۰	۱.۵۰٪	۸.۲۳	۱.۵۹
۲۴	داروسازی اسوه	داسوه	۴,۴۷۶,۷۵۰	۵,۹۲۰	+۰.۵٪	۵,۸۶۰	۶,۰۵۰	۰.۷۰٪	۱.۹۱	۲.۰۱
۲۵	داروپخش	وپخش	۱۰,۵۲۹,۴۰۰	۱۲,۳۰۰	-۲.۱٪	۱۲,۱۵۰	۱۲,۷۰۰	۱.۸۰٪	۶.۶۴	۶.۴۹
۲۶	داروسازی کوثر	دکوثر	۱,۲۲۲,۵۶۰	۲,۲۴۶	-۰.۱٪	۲,۲۰۱	۲,۳۸۰	۲.۷۰٪	۳۳.۲۹	۰.۸۵
۲۷	پارس دارو	دپارس	۳,۹۵۰,۶۲۵	۷,۴۹۵	-۲٪	۷,۴۶۰	۷,۷۹۸	۱.۶۰٪	۹.۴۲	۳.۲
۲۸	داروسازی فارابی	دفارا	۲,۶۷۵,۶۰۰	۶,۸۰۰	-۵.۴٪	۶,۶۰۵	۷,۱۹۹	۱.۸۰٪	-۳.۸۷	۱.۳۸
۲۹	داروسازی امین	دامین	۲,۵۲۳,۸۶۴	۳,۰۱۶	-۱.۱٪	۳,۰۰۰	۳,۱۵۶	۱.۲۰٪	۹.۳۶	۱.۹۹
۳۰	لابراتوارهای سینا دارو	دسینا	۷,۰۹۴,۴۰۰	۸,۸۰۵	+۰.۵٪	۸,۷۰۰	۸,۹۴۰	۰.۷۰٪	۸.۸۷	۳.۴۴
۳۱	البرز دارو	دالبر	۸,۰۸۳,۵۶۰	۴,۳۰۱	-۲.۲٪	۴,۲۷۸	۴,۴۶۰	۰.۹۰٪	۳.۱	۲.۲۴
۳۲	داروسازی دکتر عبیدی	دعبید	۴۳,۰۴۸,۳۲۰	۲۵,۴۵۴	+۵.۱٪	۲۴,۴۱۱	۲۷,۷۳۵	۳.۷۰٪	۲۳.۰۲	۱.۷۳
۳۳	فراورده های تزریقی و دارویی	دفرا	۴,۸۷۷,۶۰۰	۶,۹۰۷	-۳.۹٪	۶,۷۰۱	۷,۲۹۰	۱.۸۰٪	۷.۴۴	۵.۶۹
۳۴	گروه دارویی برکت	برکت	۴,۷۴۹,۸۰۰	۱,۴۰۲	-۳.۵٪	۱,۳۵۳	۱,۴۵۵	۲.۶۰٪	۷.۶۸	۷.۳۷
۳۵	داروسازی آوه سینا	داوه	۱,۲۴۱,۲۸۰	۲,۵۷۶	-۰.۴٪	۲,۵۶۹	۲,۶۶۰	۰.۶۰٪	۸.۴	۲.۷۹
۳۶	شیرین دارو	دشیری	۱,۷۸۹,۵۰۰	۳۵,۶۰۰	-۳.۸٪	۳۵,۰۰۰	۳۷,۲۰۰	۱.۶۰٪	۲۵.۳۵	۶.۴۵
۳۷	شهید قاضی	قاضی	۵,۲۰۶,۵۴۵	۳۸,۵۶۷	+۰.۵٪	۳۷,۶۰۴	۳۹,۲۰۰	۱.۷۰٪	۱۵.۱۷	۶.۱۲
۳۸	داروسازی الحاوی	دحاوی	۱,۴۳۸,۵۶۰	۳,۹۹۶	۰٪	۳,۹۹۰	۴,۰۹۹	-	۳۴.۴۵	۱.۳۴

۱۹۴۵۹-۳۳۸۳۱



(+۹۸ ۲۱) ۲۲۷۷۶۴۷۵



info@manadvisory.com



www.manadvisory.com



تهران، خیابان پاسداران، کوچه بهستان پنجم، پلاک ۲، واحد ۲۰



گروه مانا